

Srednjoročni plan 2020.-2024.



prosinac, 2019.



HŽPP

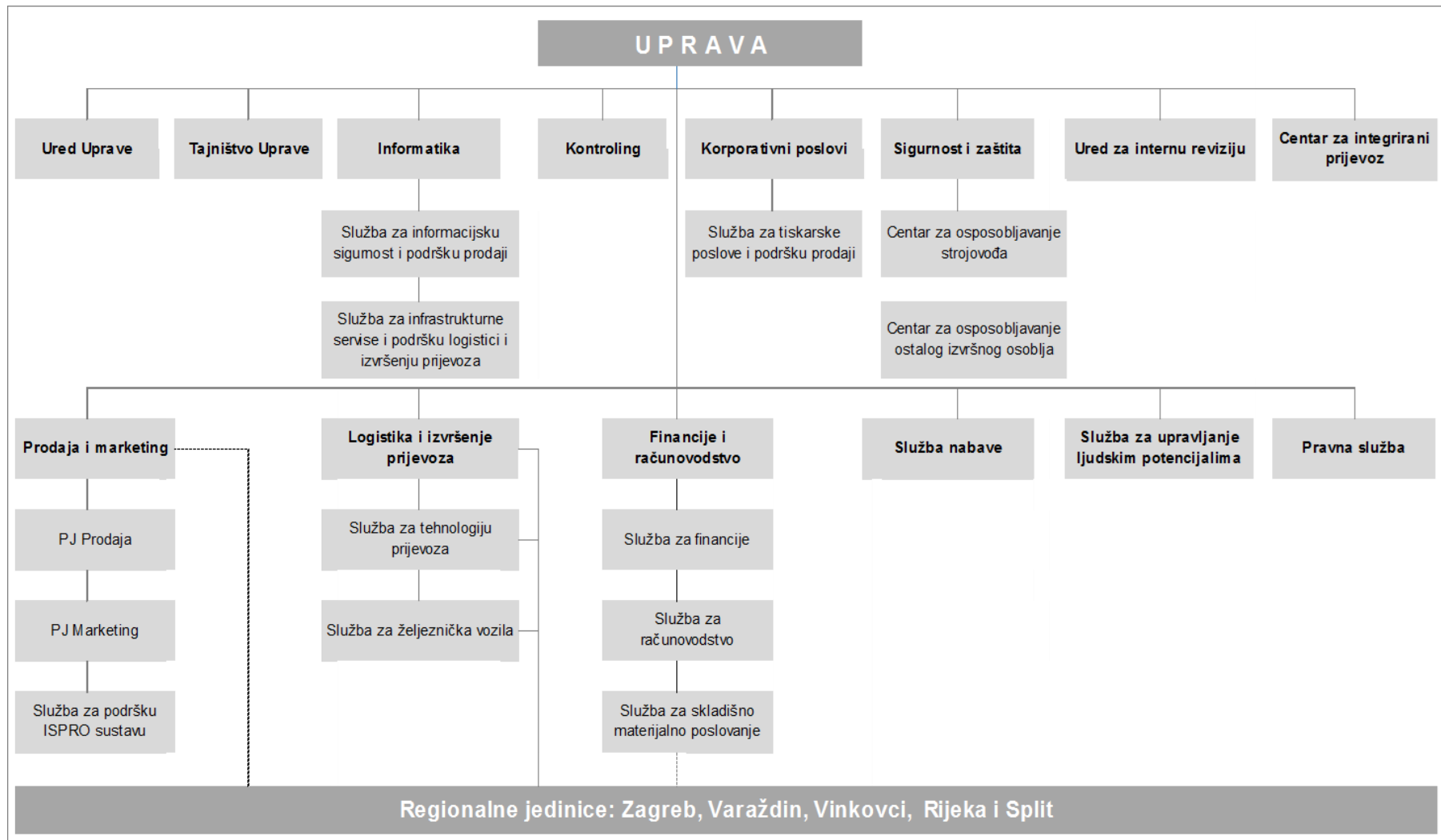
Osnivač i jedini član: Republika
Hrvatska

Skupština: Ministar mora, prometa i
infrastrukture

Djelatnost: prijevoz putnika u
unutarnjem i međunarodnom prometu

Trenutno jedini željeznički prijevoznik u
Republici Hrvatskoj

Organizacijska shema



Organizacijske vrijednosti

MISIJA

- Prijevoz putnika pružanjem kvalitetne i pouzdane te ekonomski i ekološki prihvatljive usluge u gradsko-prigradskom, lokalno-regionalnom te međunarodnom i unutarnjem daljinskom prijevozu vlakovima visokog prometnog i komercijalnog ranga.

CILJEVI

- Povećanje broja prevezenih putnika prosječnom stopom godišnje 1,6%
- Povećanje prihoda od prijevoza putnika prosječnom stopom godišnje 1,3%

VIZIJA

- Postati vodeće prijevozničko poduzeće u Hrvatskoj usmjereno na masovan i kvalitetan željeznički prijevoz putnika u skladu s tržišnim načelima štiteći interese vlasnika na zadovoljstvo korisnika prijevozne usluge i radnika.

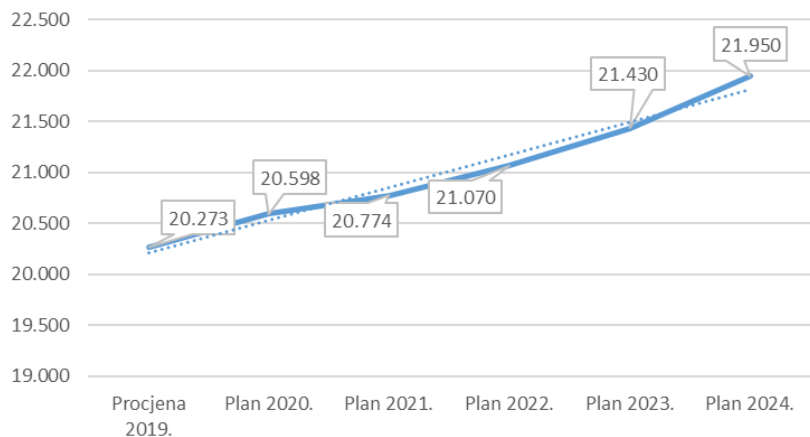
Plan poslovanja



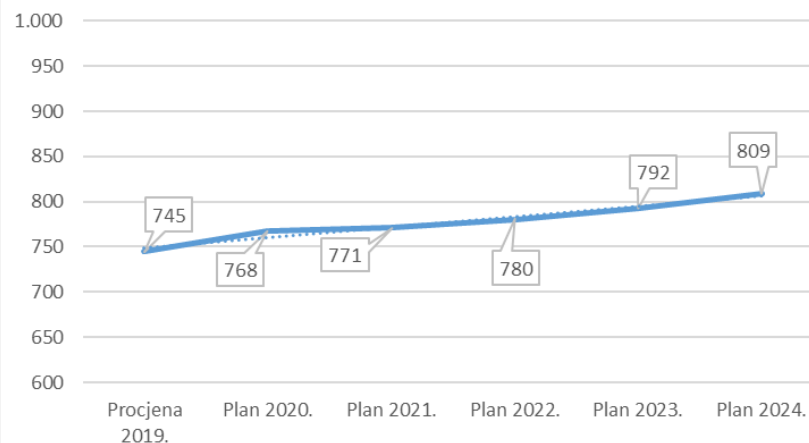
Elementi	Procjena 2019.	Plan 2020.	Plan 2021.	Plan 2022.	Plan 2023.	Plan 2024.
Prihodi od prodaje karata (u mil. kn)	250,2	257,7	258,8	266,6	270,7	276,6
Prihodi temeljem ugovora o javnim uslugama (u mil. kn)	448,6	442,0	474,0	466,0	466,0	466,0
Prevezeni putnici (u tis.)	20.273	20.598	20.774	21.070	21.430	21.950
Putnički kilometri (u mil.)	745	768	771	780	792	809
Vlak kilometri (u mil.)	15,1	15,4	15,4	15,4	15,4	15,4

Plan poslovanja

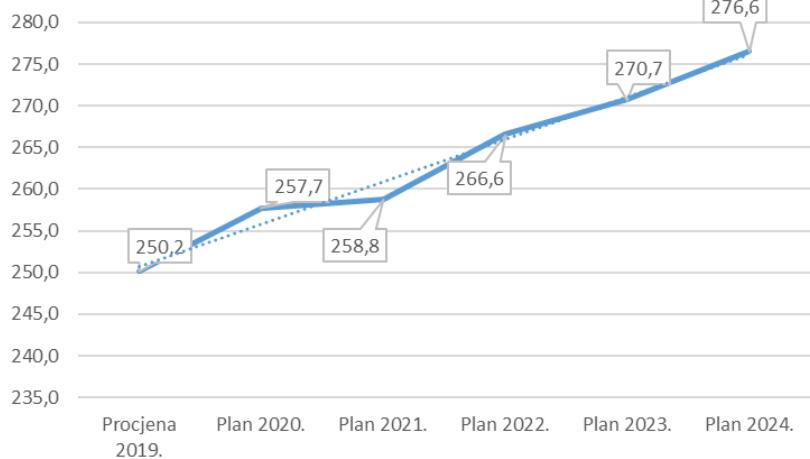
Prevezeni putnici u tisućama



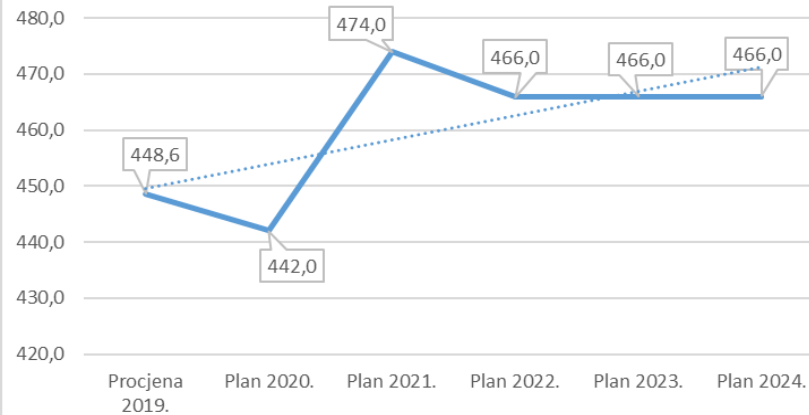
Putnički kilometri u milijunima



Prihodi od prodaje karata u milijunima



Prihod temeljem ugovora o javnim uslugama u milijunima



Skraćeni RDG

u tisućama kuna

Elementi	Procjena 2019.	Plan 2020.	Plan 2021.	Plan 2022.	Plan 2023.	Plan 2024.
Ukupni prihodi	831.737	860.855	855.889	871.205	858.546	864.409
Prihodi od prodaje karata	250.240	257.708	258.837	266.572	270.715	276.578
Prihod temeljem ugovora o javnim uslugama	448.600	442.000	474.000	466.000	466.000	466.000
Ostali prihodi	132.897	161.147	123.052	138.633	121.831	121.831
Ukupni rashodi	830.657	860.779	855.509	843.964	853.283	857.364
Materijalni troškovi	125.537	136.303	137.534	135.282	136.700	138.009
Usluge	246.708	264.836	260.782	253.182	255.106	256.262
Troškovi radnika	279.147	278.056	277.333	275.800	273.527	271.254
Nematerijalni troškovi	9.007	11.526	10.000	9.000	9.650	9.839
Amortizacija	134.007	136.150	136.510	137.510	145.000	150.000
Ostali rashodi	36.251	33.908	33.350	33.190	33.300	32.000
Neto dobit	1.080	76	380	27.241	5.263	7.045



HŽ Putnički prijevoz d.o.o.
Strojarska cesta 11, 10 000 Zagreb

KONTROLING